



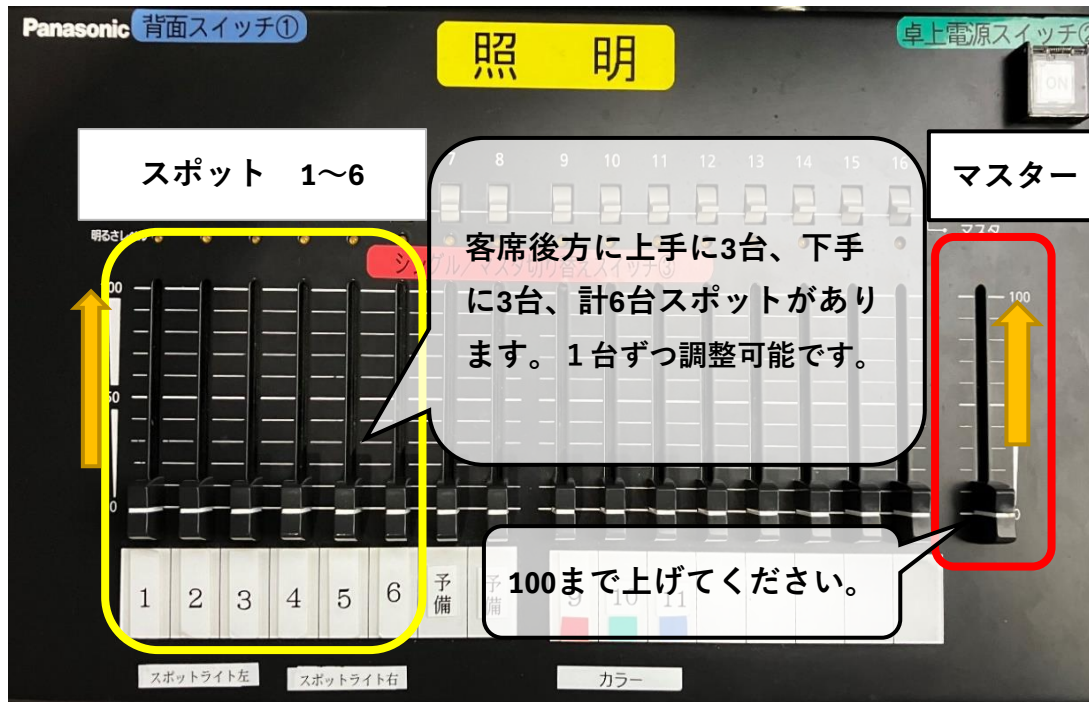
照明：ご利用手順

利用開始（通常）

- 1、電源を入れる
「背面スイッチ①→卓上電源スイッチ②」の順
- 2、マスターフェーダーを「100」まで上げる
- 3、1～6のフェーダーを上げ、明るさを調節する

利用終了

- 1、すべてのフェーダーを一番下まで下げる
- 2、電源を切る
「卓上電源スイッチ②→背面スイッチ①」の順



利用開始（LED利用）

※LEDの利用には事前申請が必要です

（通常）と操作は同様。フェーダーの9～11を操作し色及び明るさを調節する

